

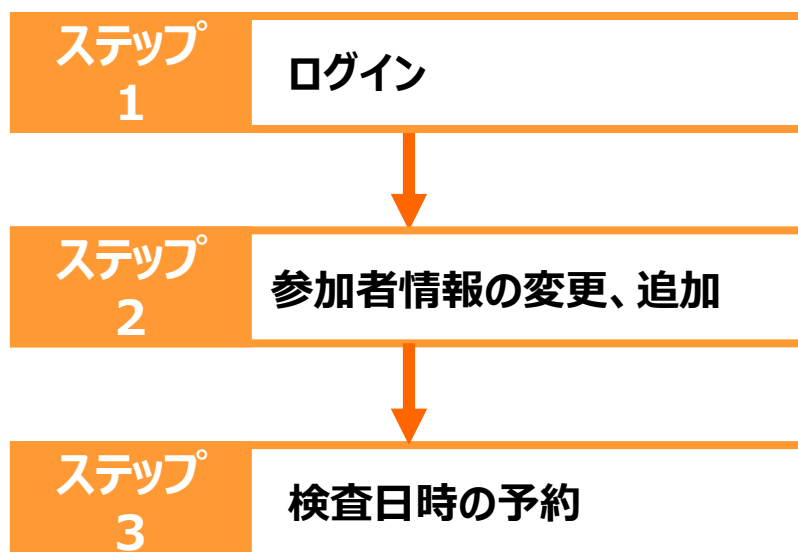
学童期検査（小学2年生）

WEB予約サイトご利用方法

タブレット、パソコンを利用した予約



3つのステップで予約できます。



はじめに

1. ご用意いただくもの

- ① インターネットに接続されたタブレット、パソコン
- ② 学童期検査ID、パスワード(お送りした送付状に記載しています)

2. エコチル調査小学2年生学童期検査WEB予約サイト

URL: <https://jecs-res.jp/top/login/>

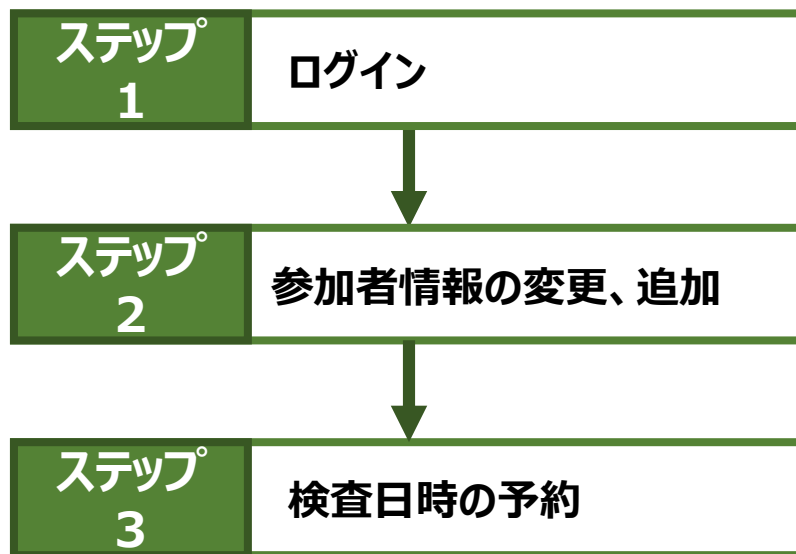


学童期検査(小学2年生)
WEB予約サイト

このサイト(jecs-res.jp)はエコチル調査
小学2年生学童期検査の検査予約のために、
国立研究開発法人国立環境研究所が運営する専用サイトです。

ログイン後に表示される会場は、お住まいの近くの会場です。
予約サイトに表示されない他の地域の検査日時をご希望の方は、
エコチル調査福島ユニットセンター各事務所までご連絡ください。

3. ご予約手順



4. WEB予約サイトからの予約登録・変更・キャンセル登録期間

WEB予約サイトでの予約・変更・キャンセル登録ができる期間は、
検査ご希望日のおよそ10日前までです。

(※一部日程を除いて、検査日の9~12日前まで。検査日程表をご確認ください)

各検査日のWEB予約・変更・キャンセル登録の締切日(WEB予約締切)は、
別紙2「検査日程表」に記載していますのでご参照ください。

**締切日以降の予約・変更・キャンセルは、ユニットセンターまで
ご連絡ください。**

検査予約方法 タブレット、パソコンを利用した予約



ステップ 1

ログイン

1

- WEB予約サイトURLに接続し、ログイン画面を開きます(①)。

URL: <https://jecs-res.jp/top/login/>



学童期検査(小学2年生)
WEB予約サイト

- ユニットセンターからお届けした「学童期検査ID」と「パスワード」を入力します。
- ログインボタンをクリックします。

ステップ 2

参加者情報の変更、追加

1

- ログインすると、TOP(トップ)画面が表示されます(画像なし)。
画面左側に、「Main Menu」が表示されています(①)。
- 「参加者情報」をクリックしてください(★)。

2

- 「参加者情報 詳細」画面が表示されます(②)。
- 『参加者情報を変更する』をクリックします(★)。

参加者情報 変更

TOP > 参加者情報 変更

予約者情報

○ 学童期検査ID **必須** demodemo

○ 現在のパスワード **★1**
パスワードを変更する場合は現在のパスワードを入力してください。

○ パスワード **★2**

○ 氏名 姓 名

○ メールアドレス **★3**
「個人情報取り扱いに関する注意事項」
 ・参加者情報に入力されたメールアドレスおよび参加者氏名は予約登録・キャンセル完了メールの送付およびリマインダーメールの送付目的のみに利用し、目的外で利用することはありません。
 ・メールアドレス及び氏名は、国立環境研究所及びユニットセンターが所属する機関の規程に基づいて厳重に管理します。

○ リマインダーメール設定 **★4**
必須
1
○ 時間前 ○ 日前

★5 内容確認に進む

■ 「参加者情報 変更」画面が表示されます(③)。

■ パスワードの変更
パスワードの変更をご希望の方は、現在のパスワードをご入力の上(★1)、ご希望のパスワードをご登録ください(★2)。

■ 氏名(任意)
ご氏名のご登録は任意です。

■ メールアドレス(★3)
メールアドレスをご登録いただくと、以下のメールが届くように設定されます。

- 予約登録完了メール
- 予約キャンセル完了メール
- リマインダーメール
(検査日前のお知らせメール)

※予約(登録・キャンセル)完了メール、およびリマインダーメール(検査日前のお知らせメール)は、info@jecrs-res.jpから送信されます。

■ リマインダーメール設定(★4)
検査日に関するお知らせメールが届く日を設定できます。
最初は検査1日前で設定されています。

■ 内容確認・登録完了
入力が終わりましたら『内容確認に進む』(★5)をクリックすると、「参加者情報変更 内容確認」画面が表示されます(画像なし)。
登録内容を確認いただき、『参加者情報を変更する』をクリックしてください。
「参加者情報変更 完了」画面になります(画像なし)。

ステップ 3

検査日時の予約

1

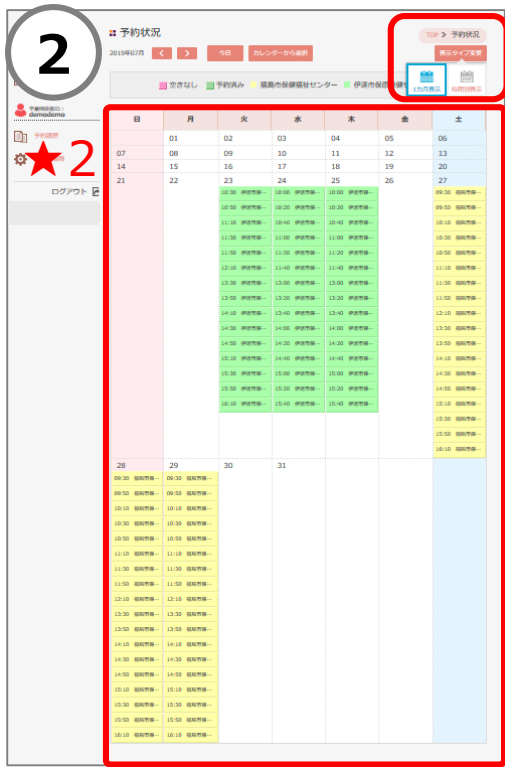
予約はこちら

福島ユニットセンター



- メニュー画面から「TOP」画面を選択して表示します(①)。
- 「予約はこちら」の下に記載されている、『福島ユニットセンター(福島本部事務所、または、郡山事務所)』をタップしてください(★)。

エコチル調査小学2年生学童期検査 WEB予約サイトへようこそ！
このサイト(jecrs-res.jp)はエコチル調査小学2年生学童期検査の検査予約のために、国立研究開発法人国立環境研究所が運営する専用サイトです。



★1

- 「予約状況」画面が表示されます(②)。
- 会場ごとに枠の色が異なります。
- 日時の表示タイプを変更するには『表示タイプ変更』をクリックしてください。
表示タイプは「1ヶ月表示」「時間割表示」から選べます。「時間割表示」は「1week(1週間)」と「1day(1日)」から選べます(★1)。
- カレンダーに表示される日時の中から、予約したい日時を1つ選択して、クリックしてください(★2)。
- 表示されている時間は、**受付時間**になります。
- 枠が明るいピンク色に染まっている場合は、予約が空いていません。
なお、会場に割り当てられている色が一部似ていることがありますので、ご注意ください。

3



- 「予約登録」画面が表示されます(③)。
予約内容をご確認ください。
- 表示されている時間は、**受付時間**になります。
- 予約内容の確認が終わりましたら、『内容確認に進む』をクリックしてください(★)。

まだ、予約登録は完了していません

- 「予約登録 内容確認」画面に進みます(画像なし)。
再度、内容についてご確認いただき、よろしければ、『予約を登録する』をクリックしてください。

4



- 「予約登録 完了」画面が表示されます(④)。
- メールアドレスを登録いただいた方には、予約登録完了メールが自動で送信されます。ご確認ください。
- 予約ID(★)は、お問い合わせの際に使用することがあります。
メモなどで保存してください。

これで予約は完了です

- 予約が完了しましたら、TOP画面左側のMain Menuからログアウトしてください。

4

タブレット、パソコンを利用した予約の変更・キャンセル

予約を変更するには、登録している予約をキャンセルした後、再度、検査日時の予約を行ってください。

1



■ TOP画面を表示します(①)。

■ Main Menuから、『予約履歴』をクリックしてください(★)。

2



■ 「予約履歴」画面が表示されます(②)。

■ 現在登録されている予約には、青い枠で『確定』と表示されています(★1)。

■ 予約されている検査日時の『詳細』をクリックします(★2)。

3



■ 「予約詳細」画面が表示されます(③)。

■ 予約キャンセルをする場合は、『予約をキャンセルする』をクリックしてください(★)。

■ 「予約をキャンセルしてよろしいですか?」と表示されるので『はい』をクリックしてください。

■ 「予約キャンセル 完了」画面が表示されます(画像なし)。予約IDが表示されます。予約IDは、お問い合わせの際に使用することがあります。メモなどで保存してください。

■ メールアドレスを登録いただいた方には、予約キャンセル完了メールが自動で送信されます。ご確認ください。

操作についてご不明な点などありましたら、
下記までお問い合わせください。

? お問い合わせ

エコチル調査福島ユニットセンター
(月～金 9:00-17:00)

【県北(本宮市・大玉村を除く)、相双地区にお住まいの方】
福島本部事務所

TEL:024-547-1449

業務用携帯:090-9684-0771 (SMS受信可)

**【県北(本宮市・大玉村)、県中、県南、いわき、会津に
お住まいの方】**

郡山事務所

TEL:024-983-4780

業務用携帯:080-4815-8367 (SMS受信可)

※SMSによるお問い合わせは、翌営業日以降に対応させていただきます。