

同日検査（1日で2つの検査を行う）の流れを紹介します

〈福島県立医科大学で実施する同日検査〉



車を止めた
エリア番号
をお忘れな
く！



○みらい棟入口へ進みます。



○みらい棟入口から入ります。



○みらい棟入口に入って矢印の方向に進みます。



○階段とエレベーターが見えたらそこから2階上がります。



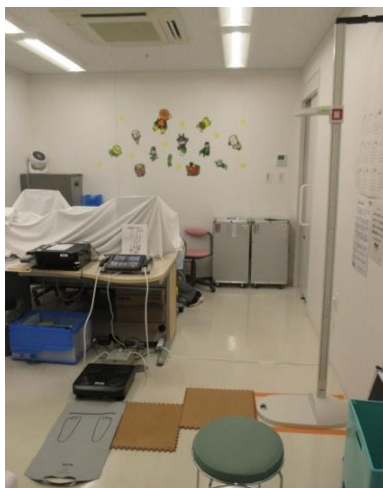
- 階段を上ると、すぐに受付があります。
こちらで受付を済ませてください。



- 受付終了後、医師の診察を行います。

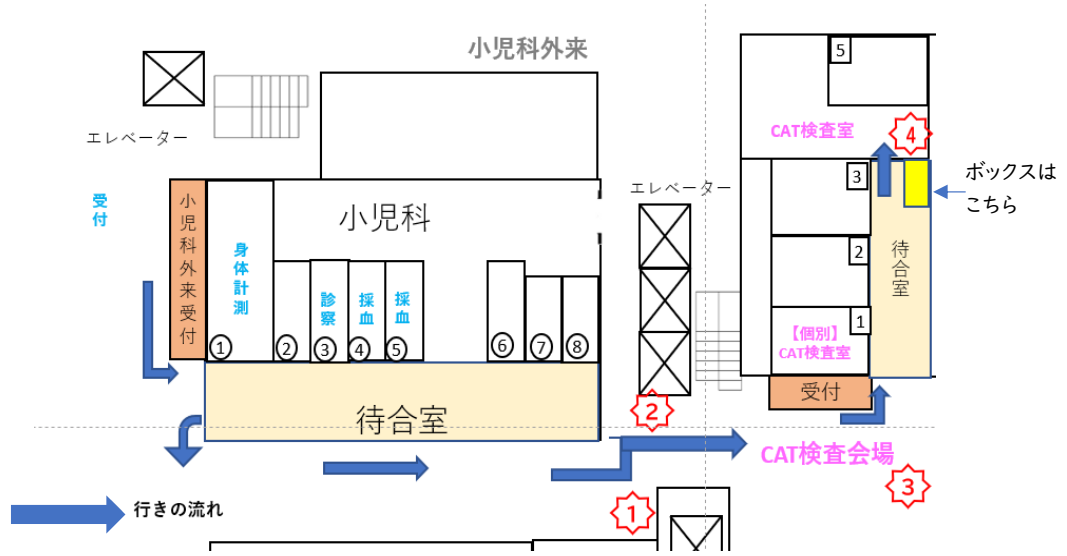


- 希望者の方へ、採血する時に痛みをやわらげるテープ（パンレストープ）を貼ります。
- 身体測定を行います。



○CAT検査会場へ移動します。

※番号の付いたファイルを持ってCAT検査会場へ移動し、ファイルをボックスへ置いてください。



1



2



3



○CAT検査を行います。

4

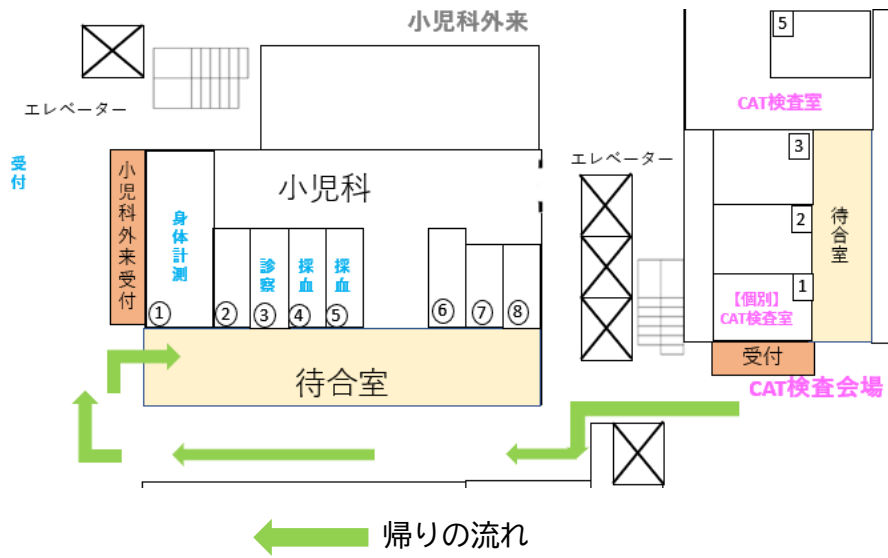


練習してから検査するので、パソコンに慣れていなくても心配しないでね！

パソコンを使ったことがなくても大丈夫です。注意力と集中力、指先の器用さをコンピューターを使った検査ではかります。



- 採血のため小児科外来へ戻ります。
(※採血をしない方は小児科外来の待合室へ行きます。)



- 採血を行います。



ゲーム等をしながら採血できます。



- 小児科外来待合室で最後の受付を行い検査終了です。
プレゼントと謝礼（5,000円分のギフト券）をお渡しします。



このような流れで検査を実施します。
みなさまのご参加をお待ちしております。

